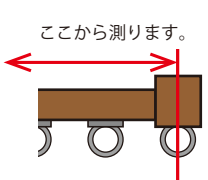
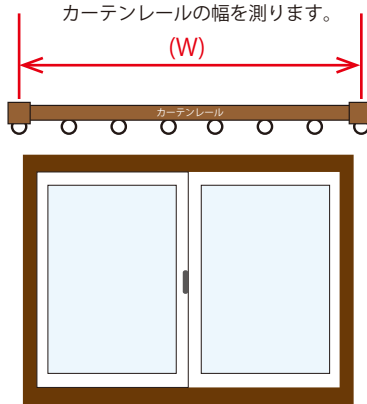
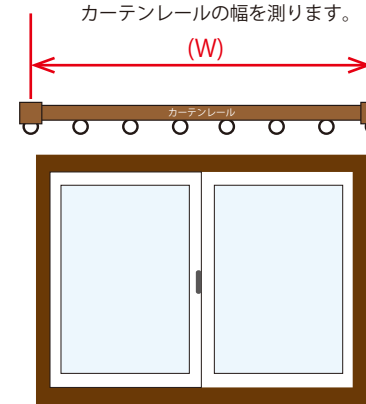
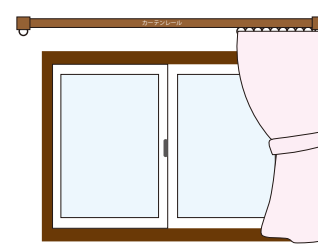
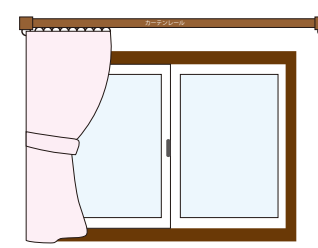
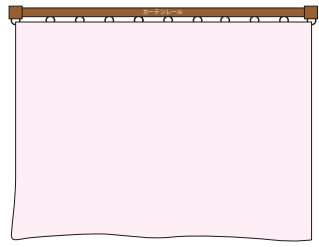
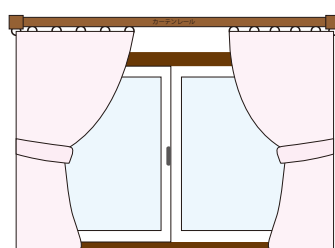
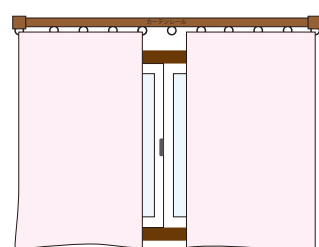


※ご注文の際に間違いやすいポイントをご説明します。

① 最初にカーテンの横幅サイズを計算します。

| | 1.5倍ヒダ (2つ山仕様) | フラット (ヒダなし) |
|---|--|--|
| <p>カーテン横幅</p>  | <p>ご注文寸法 = 測った長さ (W) × 1.05 倍</p>  <p>例) カーテンレールが 200 cmの時 $200 \text{ cm} \times 1.05 = 210 \text{ cm}$ ご注文サイズは「210 cm」</p> | <p>ご注文寸法 = 測った長さ (W) × 1.1 ~ 1.5 倍</p>  <p>例) カーテンレールが 200 cmの時 $200 \text{ cm} \times 1.1 \sim 1.5 = 220 \sim 300 \text{ cm}$ ご注文サイズは「220 ~ 300 cm」</p> |

② 次に「開き方」を選びます。

| | |
|---|---|
|  <p>右開き</p>  <p>左開き</p> | <p>カーテンが1枚届きます。</p>  <p>例) 横幅「210 cm」で数量「1」と注文すると、210 cm幅のカーテンが1枚届きます。</p> |
| <p>間違いやすいので ご注意ください!</p> <p>※間違いやすい例</p> <ul style="list-style-type: none">・横幅「150 cm幅」・両開き・数量「2」 <p>と注文すると、 75 cmのカーテンが4枚になります!</p>  <p>両開き</p> | <p>カーテンが2枚届きます。</p>  <p>例) 横幅「210 cm」で数量「1」と注文すると、105 cm幅のカーテンが2枚届きます。</p> |