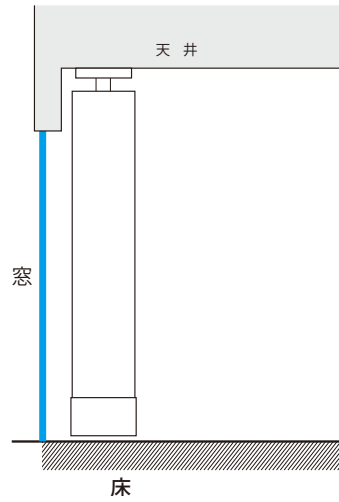


製品の取付け方法 (横から見た図)

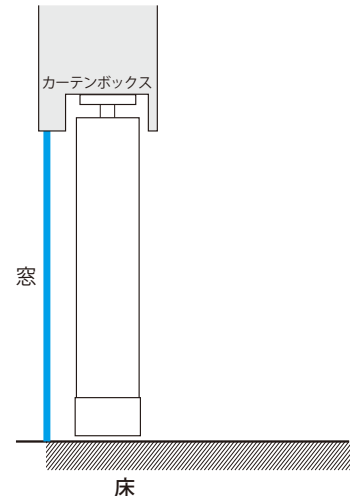
天井付け

基本は
こちらになります。

天井に取り付ける場合

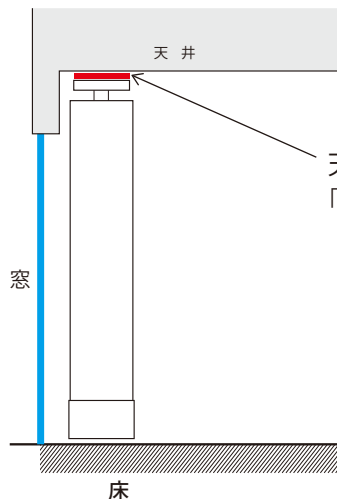


カーテンボックスに取り付ける場合



天井付け (取付金具付き)

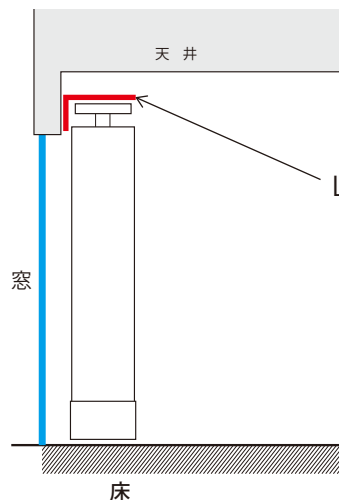
天井に取り付ける場合



天井に下地がある箇所が限られている場合
「取付け金具」を使用します。

正面付け

壁に取り付ける場合



L字の金具にレールを取り付けます。